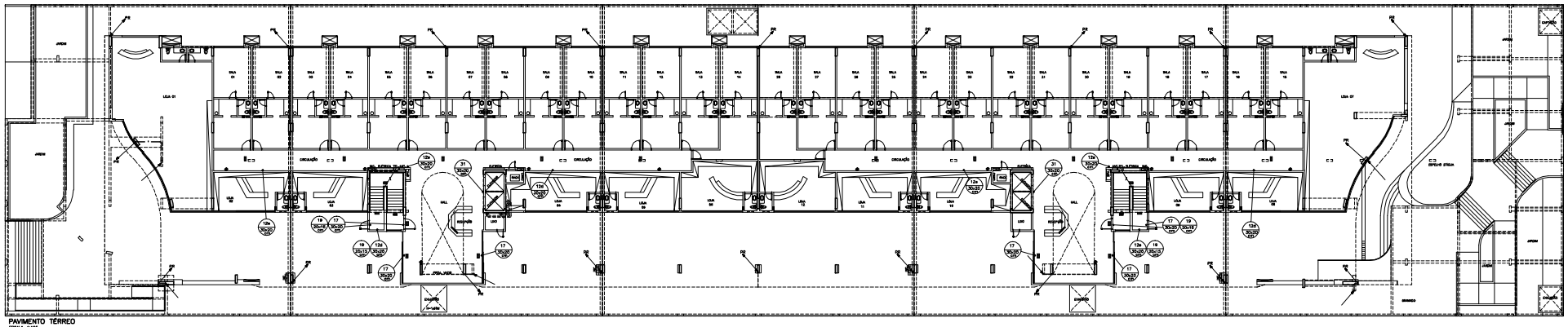

PAVIMENTO TÉRREO
ESCALA: 1/125

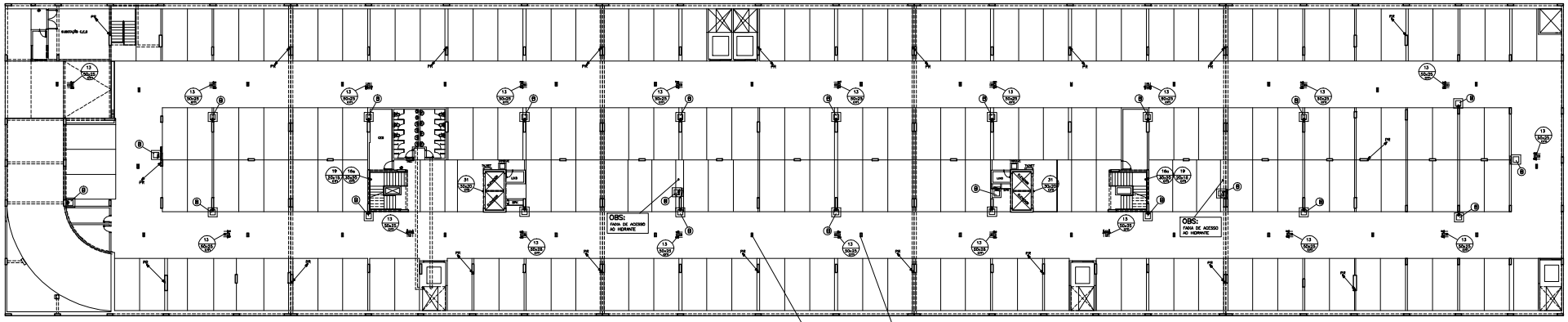

1º SUBSOLO
ESCALA: 1/125

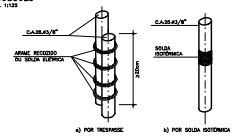

D 3 — DETALHE PARA EMENDA DO C.A.25 NOS PILARES
SEM ESCALA
NOTA : A EMENDA POR TRESPASSE TERÁ UM COMPRIMENTO 30 VEZES O DIÂMETRO DA FERRAGEM (CA.25=3/8")

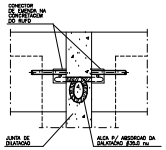

D 6 — DETALHE DA EMENDA DO CABO NA DILATAÇÃO
SEM ESCALA

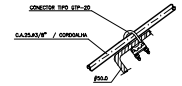

D 5 — DETALHE PARA EMENDA CA.25 / CORDOALHA
SEM ESCALA

OBS:
1 – A ILUMINAÇÃO DE EMERGÊNCIA PARA AS LOJAS FICARÃO A CARGO DO PROPRIETÁRIO / LOCATÁRIO PARA OBTENÇÃO DO ALVARÁ DE FUNCIONAMENTO
2 – A EDIFICAÇÃO NÃO FARÁ USO DE GÁS GLP.

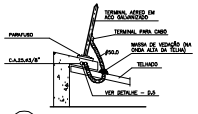

D 4 — DETALHE PARA TERMINAL AÉREO
SEM ESCALA

D 8 — PREVISÃO P/ ATERRAMENTO DO MASTRO DE ANTENA-TV / ESCADA DE MARINHEIRO
SEM ESCALA

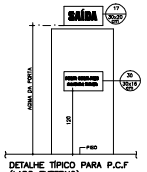

DETALHE TÍPICO PARA P.C.F (LADO EXTERNO)
SEM ESCALA

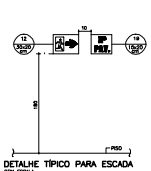

DETALHE TÍPICO PARA ESCADA
SEM ESCALA

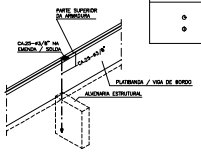

D 9 — DETALHE DA PLATIBANDA
SEM ESCALA

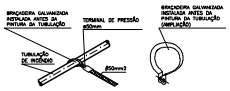

D 10 — DETALHE DO ATERRAMENTO DA TUBULAÇÃO DE INCÊNDIO
SEM ESCALA

LEGENDA: SPDA

- CORDOALHA DE COBRE ENTERRADA
- CA.25-3/8" NO RUFO / LAJE e PLATIBANDA
- ATERRAMENTO: HASTE COPPERWELD 5/8"x2,40m
- CONECTOR DE EMENDA
- SOBE
- DESCE
- SOBE e DESCE
- INDICAÇÃO DE DESCIDA DO SPDA

PROJETO ELABORADO CONFORME A NBR 5419/01

LEGENDA: SINALIZAÇÃO e ILUMINAÇÃO DE EMERGÊNCIA

- LUMINÁRIA DE EMERGÊNCIA AUTÔNOMA COM LÂMPADA (MODELO DO FAB. AURÉON OU EQUIVALENTE), FLUORESCENTE COMPACTA DE 9W – 600 LUMENS DE FLUXO LUMINOSO MÍNIMO, COM ACABAMENTO DE AÇO, COM ACIONAMENTO INSTANTÂNEO AUTÔNOMO DE 2HORAS, FIXADA NO TETO OU PAREDE (CONFORME NBR – 10898)

OBS:
1 – A LUMINOSIDADE NA ROTA DE FUGA DEVERÁ SER DE 3 LUX. EM LOCAIS PLANOS e 5 LUX EM DESNÍVEL.
2 – A TENSÃO DE ALIMENTAÇÃO DAS LUMINÁRIAS DE EMERGÊNCIA INSTALADAS EM ÁREAS ONDE SEJA PREVISTO COMBATE A INCÊNDIO, NÃO DEVE ULTRAPASSAR 30v (MÁXIMO).

LEGENDA: EXTINTORES

- EXTINTOR DE GÁS CARBÔNICO – 6Kg
- EXTINTOR DE PÓ QUÍMICO – 6Kg TIPO A-B-C

PROJETO DE SINALIZAÇÃO DE SEGURANÇA CONTRA INCÊNDIO e PÂNICO CONFORME NBR 13.434-1 e 13.434-2 – 04/2004

12 30x20 SAÍDA	SINALIZAÇÃO DE ORIENTAÇÃO e SALVAMENTO A DIREITA CÓDIGO 12 COM DE FUNDO VERDE, PICTOGRAMA e SETA EM BRANCO OU AMARELO FOTOLUMINESCENTE, ALTURA DO PISO DE 1,80m
12a 30x20 SAÍDA	SINALIZAÇÃO DE ORIENTAÇÃO e SALVAMENTO A ESQUERDA CÓDIGO 12, COR DE FUNDO VERDE, PICTOGRAMA e SETA EM BRANCO OU AMARELO FOTOLUMINESCENTE, ALTURA DO PISO DE 1,80m
13 30x20 SAÍDA	SINALIZAÇÃO DE ORIENTAÇÃO e SALVAMENTO A DIREITA CÓDIGO 13 COR DE FUNDO VERDE, PICTOGRAMA e SETA EM BRANCO OU AMARELO FOTOLUMINESCENTE, ALTURA DO PISO DE 1,10m FIXADA NA GRAVADA
14a 30x20 SAÍDA	SINALIZAÇÃO DE ORIENTAÇÃO e SALVAMENTO DE SUBIDA A DIREITA OU ESQUERDA CÓDIGO 14, COR DE FUNDO VERDE, PICTOGRAMA e SETA EM BRANCO OU AMARELO, FOTOLUMINESCENTE, ALTURA DO PISO DE 1,80m
15a 30x20 SAÍDA	SINALIZAÇÃO DE ORIENTAÇÃO e SALVAMENTO DE DESCIDA A DIREITA OU ESQUERDA CÓDIGO 15, COR DE FUNDO VERDE, PICTOGRAMA e SETA EM BRANCO OU AMARELO, FOTOLUMINESCENTE, ALTURA DO PISO DE 1,80m
17 30x20 SAÍDA	SINALIZAÇÃO DE SAÍDA DE EMERGÊNCIA CÓDIGO 17, (LETRAS DE 10 cm) COM FUNDO VERDE FOTOLUMINESCENTE. (SOBRE A PORTA 10cm ACIMA DO ALIZAR).
19 30x15 1P	SINALIZAÇÃO DE SAÍDA DE EMERGÊNCIA CÓDIGO 19, MENSAGEM INDICANDO, O 1º DO PAVIMENTO "PODE SE FORMAR PELA ASSOCIAÇÃO DE DUAS PLACAS, POR EXEMPLO 1º + SS = 1ºSS SE NECESSÁRIO" COM FUNDO VERDE FOTOLUMINESCENTE. ALTURA DO PISO DE 1,80m
28 1,20	INDICAÇÃO CONTINUADA DE ROTA DE FUGA, 7x20cm, COM FUNDO VERDE, E PICTOGRAMA FOTOLUMINESCENTE, CÓDIGO 28 (A 20cm DO PISO A PARTE INFERIOR DA PLACA)
30 30x15	SINALIZAÇÃO DE EMERGÊNCIA CÓDIGO 30, (LETRAS DE 2 cm) COM FUNDO VERDE FOTOLUMINESCENTE. (TÍNICA NA PORTA CORTA-FOGO).
31 30x20	SINALIZAÇÃO DE EMERGÊNCIA CÓDIGO 31, (LETRAS DE 2 cm) COM FUNDO VERDE FOTOLUMINESCENTE. (SOBRE A PORTA 10cm ACIMA DO ALIZAR).
32 30x20	SINALIZAÇÃO DE ADVERTÊNCIA, (LETRAS DE 2 cm) COM FUNDO VERDE FOTOLUMINESCENTE. (SOBRE A PORTA 10cm ACIMA DO ALIZAR).
33 30x15	SINALIZAÇÃO DE EMERGÊNCIA CÓDIGO 33, (LETRAS DE 2 cm) COM FUNDO VERDE, FOTOLUMINESCENTE. (TÍNICA NA FACE EXTERNA DA PORTA CORTA-FOGO).

NOTAS:

1 – OBSERVAR O ITEM 4.3.2 NBR 9.077 DA MESMA NORMA PARA PADRONIZAÇÃO DAS CORES
2 – AS PLACAS DEVEM SER INSTALADAS A 1,80m DO PISO NO PATAMAR DA ESCADA NA CIRCULAÇÃO e QUANDO SOBRE AS PORTAS DE EMERGÊNCIA 10cm ACIMA DA VERGA

05/08/08	EMISSÃO – 1
DATA	OBSERVAÇÕES

DESENHO DE REFERÊNCIA	FOLHA Nº
2º SUBSOLO e DETALHES	PR – 1/3
1º SUBSOLO, PAV. TÉRREO, DETALHES e LEGENDAS	PR – 2/3
1º ao 3º PAV., TERRAÇO, COBERTURA e DETALHES	PR – 3/3

martins
PROJETOS DE INSTALAÇÕES
CREA Nº 8997/D – DF
SIA – 3 Nº 980 SALA 217/218 ED. FIAD
CEP 71200-030 BRB DF
Fone(0xx61)3035 6448 Fax(0xx61)3034 3529
E-MAIL : martins.br@terra.com.br

DIREITOS AUTORAIS RESERVADOS – LEI 5194 DE 24/12/1966

SETOR DE INDÚSTRIAS GRÁFICAS – SIG
ENDEREÇO: SIG – QUADRA 01 – LOTES 480, 500, 515
PROPRIETÁRIO : BPP PARTICIPAÇÕES LTDA.
AUTOR DO PROJETO : MARTINS PROJETOS DE INSTALAÇÕES / ADALBERTO BERNARDO DE PONTES
RESP. TÉCNICO :

PROPRIETÁRIO:
AUTOR DO PROJETO: ENG. CIVIL — CREA Nº 13.749/D-DF
RESP. TÉCNICO — CREA Nº

BOMBEIROS | CREA | BOMBEIROS

BRASÍLIA – DF	FOLHA 1L	PROJETO DE INSTALAÇÕES: SPDA, SINALIZAÇÃO, ILUMINAÇÃO DE EMERGÊNCIA e EXTINTORES: 1º SS, TÉRREO, DETALHES e LEGENDAS
B P P	PR – 2/3	

DESENHO	CARTA 1	EQUIPE
ALAN M. PONTES	DATA:	– MARTINS
ESCALA	SERIE:	– ADALBERTO
PRECISÃO	NOM QUADRO OBSERVAÇÕES	– CELMIR