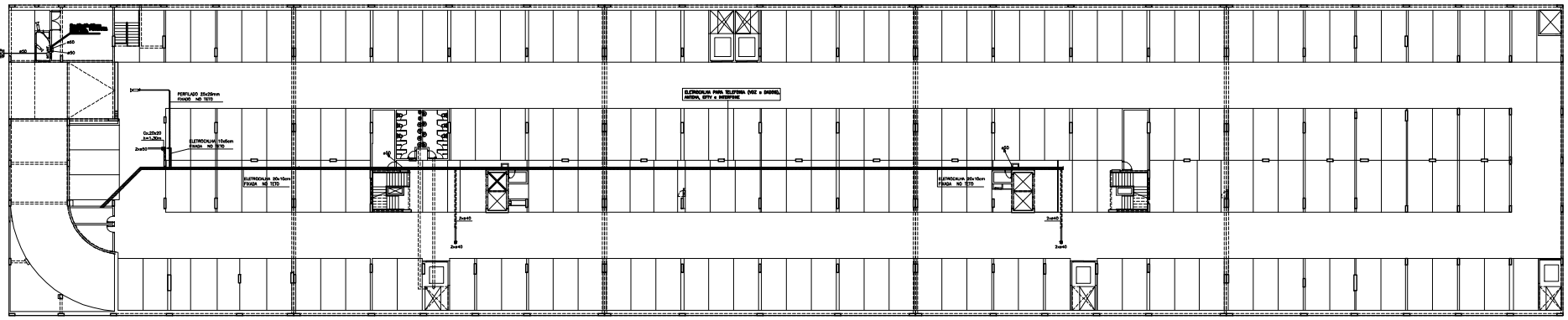

1ºSUBSOLO
ESCALA 1:125

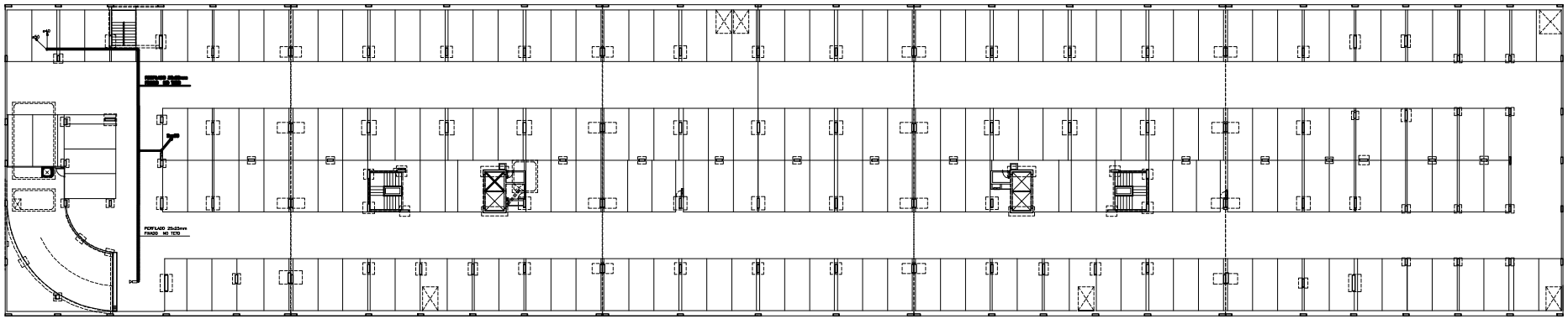

2ºSUBSOLO
ESCALA 1:125

DATA	OBSERVAÇÕES
05/06/06	EMISSÃO - 1

DESENHO DE REFERÊNCIA	FOLHA Nº
2º SUBSOLO, 1º SUBSOLO, DETALHES e LEGENDA	IES - 1/3
TÉRREO, 1º e 2ºPAVIMENTO, ESQUEMA VERTICAL e SITUAÇÃO	IES - 2/3
3ºPAVIMENTO, TERRAÇO E COBERTURA	IES - 3/3

LEGENDA PONTO TVA/NET e CFTV

- Cx. 924x622x154mm ALUZINNEET MODULO XN-BOX FLP BRASIL ou SUBLIME
- Cx.4"x4" h=0.30m PONTO DE ANTENA TVA/NET
- Cx.4"x4" h=1.80m PONTO DE ANTENA TVA/NET
- ELETROCALHA
- DERIVAÇÃO DO DUTO DA ELETROCALHA
- ELETRODUTO NO TETO
- ELETRODUTO NO PISO
- TUBO QUE DESCE
- TUBO QUE SOBE
- TUBO QUE SOBE e DESCE
- Cx. 4"x4" FIX NO TETO(QUADRO NÃO INDICADO)
- CAMERA DE VIDEO NA PAREDE Cx=4"x2" h=2.20m
- CAMERA DE VIDEO NO TETO c/Cx.3"x3"
- CAMERA DE VIDEO NA ELETROCALHA OU PERFILADO

OBS:

1 – CONSIDERAR SOMENTE PONTOS LANÇADOS EM PLANTAS BAIXA

2 – OS ELETRODUTOS EMBUTIDOS EM CONCRETO SERÃO DO TIPO FLEXIVEL REFORÇADO TIPO TIGREFLEX DA TIGRE OU EQUIVALENTE.

3 – OS ELETRODUTOS EXTERNOS SERÃO DO TIPO RIGIDO SOLDAVEL E/OU ROSCAVEL (DE ACORDO AO TIPO DE INSTALAÇÃO)

4 – ELETRODUTOS NÃO COTADOS SERÃO 3/4" (ø25)

IMPORTANTE

(a) – OS CABOS TVA/NET DEVERÃO SER INSTALADOS SIMULTANEAMENTE.

(b) – DUTOS NÃO INDICADOS Ø25mm (3/4")

(c) – ELETROCALHAS NÃO INDICADAS CONSIDERAR PERFILADO DE 38x38mm

(d) – DEMAIS CAIXAS E SIMBOLOS VER PL. BAIXA

(e) – OS DUTOS DEVERÃO SER INSTALADOS C/ GUIA ARAME GALVANIZADO 14 AWG

NOTAS:

– LER: PF=PERFILADO e EC=ELETROCALHA

– CORES PADRONIZADAS PARA TUBULAÇÃO EXTERNA:

CINZA ESCURO – 0115
REFERENCIA DA TINTA – SUVINIL

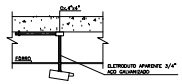

FIXAÇÃO DE CAMERAS FIXAS LOCADA NO TETO
ESCALA 1:20

FIXAÇÃO DE CAMERAS FIXAS LOCADA NA PAREDE
ESCALA 1:20

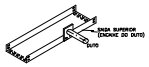

DETALHE DERIVAÇÃO DUTO/ELETROCALHA
SEM ESCALA

martins
PROJETOS DE INSTALAÇÕES

SIA - 3 A' 980 SALA 217/218 ED. ITAÚ
CEP 71200-020 BSB DF
CREA Nº 8997/D - DF
Fone(0xx61)30032 6446 Fax(0xx61)2034 3029
DIREITOS AUTORAIS RESERVADOS – LEI 5194 DE 24/12/1966
E-MAIL : martinsjoao@terra.com.br

SETOR DE INDUSTRIAS GRAFICAS - SIG

ENDEREÇO: SIG – QUADRA 01 – LOTES 495, 505, 515

PROPRIETÁRIO : BPP PARTICIPAÇÕES LTDA.

AUTOR DO PROJETO : MARTINS PROJETOS DE INSTALAÇÕES / ADALBERTO BERNARDO DE PONTES

RESP. TÉCNICO :

PROPRIETÁRIO:

AUTOR DO PROJETO ENG. CIVIL CREA Nº 13.769/D-DF

RESP. TÉCNICA CREA Nº

CONTROLE

CREA

CONTROLE

BRASÍLIA - DF	FOLHA Nº	PROJETO DE INSTALAÇÕES: ESPECIAIS (ANTENA e CFTV): 2º SUBSOLO, 1º SUBSOLO, DETALHES e LEGENDA
B P P	IES - 1/3	

Edifício Banco do Rio Grande

DESENHISTA : HAZIEL LEMOS
ESCALA INDICADA
DATA : 05/06/06
VISTO : EDUARD
DATA : 05/06/06
VER QUADRO OBSERVAÇÕES
ESTUDO : - MARTINS - ADALBERTO - EDUARD