ARMACAO HORIZONTAL INFERIOR TERRACO JUNTA – A

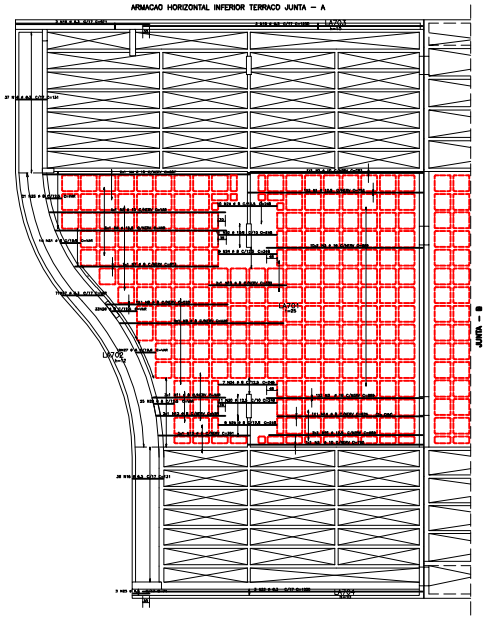

DETALHE GENERICO PARA FUROS QUE OCORREM NOS RESERVATORIO

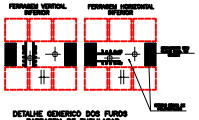

DETALHE GENERICO DOS FUROS PASSAGEM DE TUBULACAO

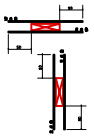

DETALHE GENERICO DAS MEMBRANAS

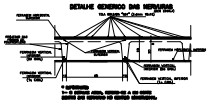

ESQUEMA REMISSIVO

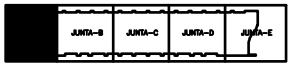

AÇO	POS	BIT (mm)	QUANT	COMPRIMENTO UNIT (cm)	COMPRIMENTO TOTAL (cm)
ARMACAO HORIZONTAL INFERIOR TERRACO JUNTA – A					
50A	1	12,5	2	752	1504
50A	2	10	2	752	1504
50A	3	10	32	449	14368
50A	4	10	3	587	1761
50A	5	10	4	---VAR---	3012
50A	6	12,5	1	752	752
50A	7	8	1	251	251
50A	8	8	1	502	502
50A	9	8	5	---VAR---	3010
50A	10	8	3	332	664
50A	11	8	3	---VAR---	1505
50A	12	8	3	---VAR---	585
50A	13	8	2	391	782
50A	14	8	1	624	624
50A	15	12,5	1	959	2838
50A	16	12,5	74	38	2812
50A	17	6,3	71	---VAR---	13947
50A	18	6,3	3	1250	3850
50A	19	6,3	3	571	1713
50A	20	12,5	22	248	5456
50A	21	8	2	206	412
50A	22	6,3	3	1250	3850
50A	23	6,3	3	71	213
50A	24	8	24	248	5432
50A	25	8	31	---VAR---	1428
50A	26	8	31	---VAR---	1488
50A	27	8	12	---VAR---	1312
50A	28	8	28	---VAR---	2128

RESUMO AÇO CA 50–60			
AÇO	BIT (mm)	COMPR (m)	PESO (kg)
50A	6,3	313	78
50A	8	1.023	405
50A	10	63	63
50A	12,5	132	133
50A	16	147	235
Peso Total	50A =		920 kg

ARMACAO VERTICAL INFERIOR TERRACO JUNTA – A

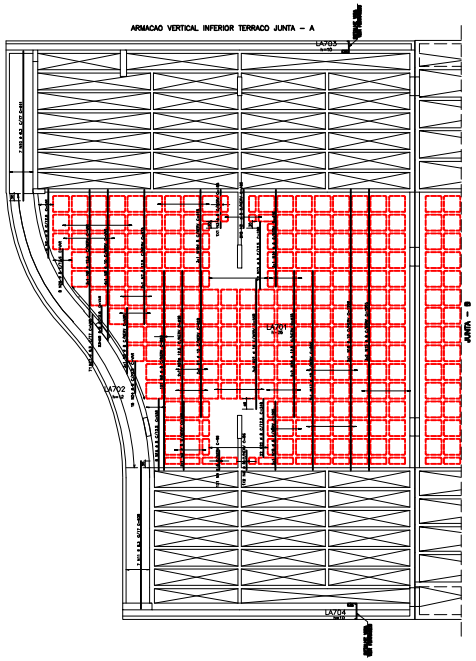

AÇO	POS	BIT (mm)	QUANT	COMPRIMENTO UNIT (cm)	COMPRIMENTO TOTAL (cm)
ARMACAO VERTICAL INFERIOR TERRACO JUNTA – A					
50A	1	10	2	752	1504
50A	2	8	5	---VAR---	3350
50A	3	8	5	165	825
50A	4	8	3	85	255
50A	5	8	7	---VAR---	562
50A	6	8	1	502	502
50A	7	12,5	1	572	1100
50A	8	10	4	---VAR---	2584
50A	9	12,5	3	---VAR---	1638
50A	10	6,3	7	641	4487
50A	11	6,3	3	782	2346
50A	12	8	22	388	8536
50A	14	8	8	---VAR---	2466
50A	15	8	6	1206	7230
50A	16	10	3	1205	3615
50A	17	8	3	1205	3615
50A	18	8	2	295	590
50A	19	8	5	413	2070
50A	20	12,5	6	625	3750
50A	21	16	2	358	2346
50A	22	8	26	248	6448
50A	23	8	13	---VAR---	2010
50A	24	8	43	---VAR---	3690
50A	25	8	8	---VAR---	1180
50A	27	6,3	71	---VAR---	16820

RESUMO AÇO CA 50–60			
AÇO	BIT (mm)	COMPR (m)	PESO (kg)
50A	6,3	248	61
50A	8	338	144
50A	10	100	63
50A	12,5	66	82
50A	16	33	54
Peso Total	50A =		387 kg

EXECUCAO:

– TODAS AS INTERFERENCIAS DO PROJETO ESTRUTURAL COM OS DEMAIS PROJETOS, ASSIM COMO AS COTAS E OS NIVEIS DAS FORMAS,DEVERAO SER VERIFICADAS E ACEITAS PELO RESPONSAVEL TECNICO DA OBRA OU PELO RESPONSAVEL PELA COMPATIBILIZACAO.

FCK= 40 MPa
EC = 30 GPa (MODULO DE ELASTICIDADE SECANTE)
A/C = 0,60 (FATOR AGUA CIMENTO)

REV	DATA	DESCRIÇÃO
0	27/08/2008	EMISSÃO INICIAL

Simetria Engenharia e Projetos Ltda

PROJETO ESTRUTURAL

CLIENTE: GFP PARTICIPAÇÕES LTDA.
OBRA: EDI. COMERCIAL SDS-5 — Nº OBRA: 001
ENDEREÇO: SETOR DE INDUSTRIAS GRAFICAS – QUADRA 01 LOTES 405/505/615 — ASSUNTO: ARMACAO INFERIOR LAJE TERRACO JUNTA – A — 134/173
ESCALA: 1/75 — RESPONSAVEL TECNICO