FORMA TERRACO JUNTA – E

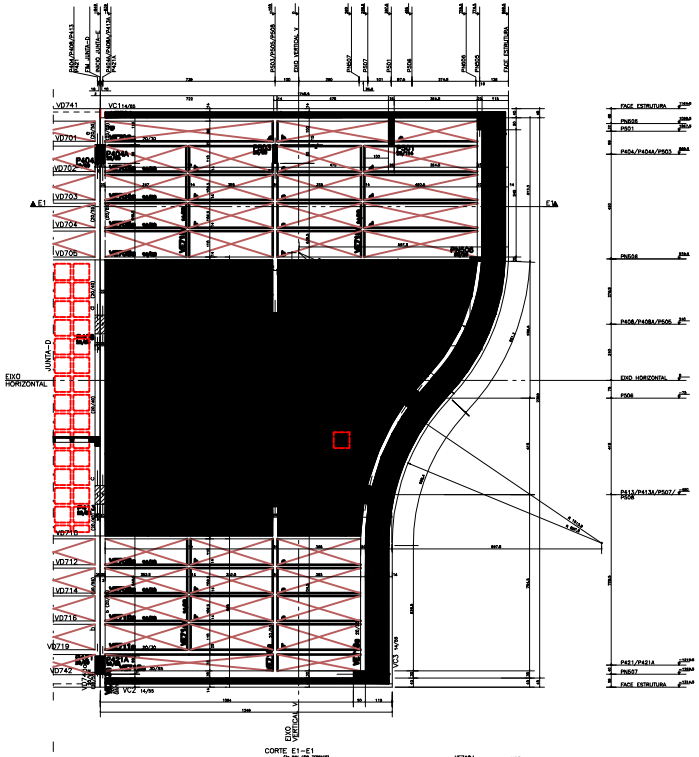

CORTE E1–E1

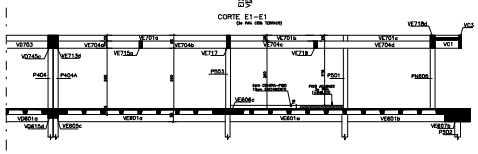

FORMA COBERTURA TERRACO JUNTA – E

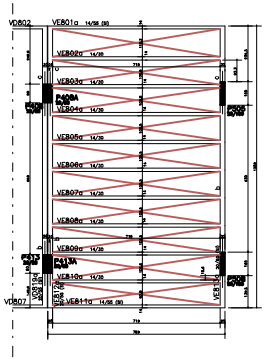

[redacted]

CONVENCAO :

DETALHE GENERICO DAS NERVURAS

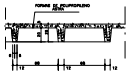

* NOTAS :

[redacted]

QUANTITATIVO TERRACO		
ELEMENTO	AREA DAS FORMAS (m2)	VOLUME DE CONCRETO (m3)
VERS	275,70	20,67
FLUIDO	55,00	5,75
CV	55,00	5,75
TOTAL	385,70	32,09

FORMA DE POLIPOPILENO = 194 UNIDADES
C/O FORMA DE POLIPOPILENO = 27 UNIDADES

QUANTITATIVO COBERTURA TERRACO		
ELEMENTO	AREA DAS FORMAS (m2)	VOLUME DE CONCRETO (m3)
VERS	55,00	4,25
FLUIDO	55,00	4,27
TOTAL	110,00	8,52

ESQUEMA REMISSIVO

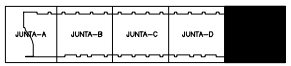

[redacted]

EXECUCAO:

– TODAS AS INTERFERENCIAS DO PROJETO ESTRUTURAL COM OS DEMAIS PROJETOS, ASSIM COMO AS COTAS E OS NIVEIS DAS FORMAS,DEVERAO SER VERIFICADAS E ACEITAS PELO RESPONSAVEL TECNICO DA OBRA OU PELO RESPONSAVEL PELA COMPATIBILIZACAO.

FCK= 40 MPa
EC = 30 GPa (MODULO DE ELASTICIDADE SECANTE)
A/C = 0,65 (FATOR AGUA CIMENTO)

2a	21/07/2009	ALTERACO NIVEL DE VIGA (DE VC PARA VC2)
1a	14/07/2009	LIBERADO PARA A OBRA.
0	10/06/2009	EMISSAO INICIAL
REV	DATA	ASSUNTO

Simetria Engenharia e Projetos Ltda
Rua Guaiaó, 43 Sa 01 Vila Ch a 200
Cep 03332-000 Sao Paulo - SP
Fone (11) 2671 4800
simetria@simetriaengr

PROJETO ESTRUTURAL

CLIENTE: EMP PARTICIPACOES LTDA.
OBRA: EDI. COMERCIAL SDS-2 — Nº OBRA: 091
ENDEREÇO: SETOR DE DESENVOLVIMENTO ECONOMICO – QUADRA 01 LOTES 405/505/605 — REGIAO DAS

FORMA TERRACO / COBERTURA TERRACO
CORTE – EE (3a. PAV. / COB. TERRACO)
JUNTA – E

040/173

ESCALA: 1/75 — DATA: 10/06/2009 — DESENH.: VMS/PHV — VERIFIC.: CM — ARQUIVO PCS: 091-040-040-00.DWG

PROPRIETARIO — RESPONSAVEL TECNICO

RESPONSAVEL TECNICO PELA PARTE ESTRUTURAL

ESTRUTURA DIMENSIONADA E PROJETADA S/O SOFT. CYPECAD/AP