FORMA 2o PAVIMENTO JUNTA – A

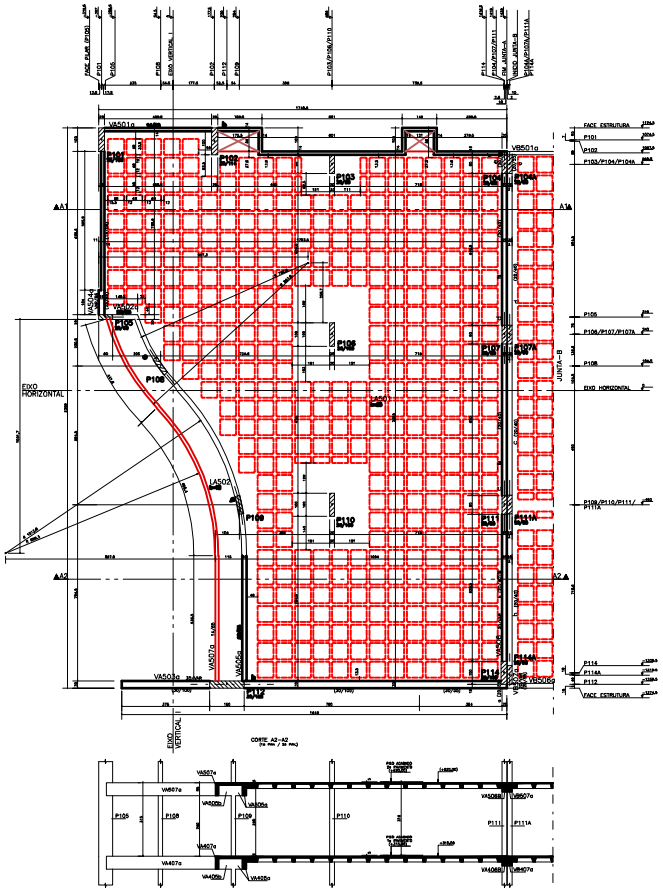

CORTE A2–A2
(1o PAV. / 2o PAV.)

CORTE A1–A1
(1o PAV. / 2o PAV.)

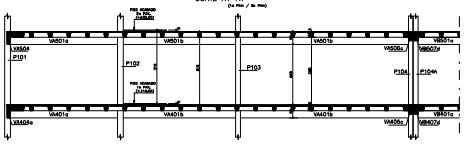

CONVENCAO :

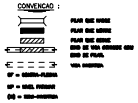

DETALHE DOS PILARES

DETALHE GENERICO DAS NERVURAS

* NOTAS :

QUANTITATIVO 2o PAV.		
ELEMENTO	ÁREA DAS FORMAS (m2)	VOLUME DE CONCRETO (m3)
VIGAS	53,30	3,03
PILARES	49,80	3,01
LAJES	350,91	43,12
TOTAL	513,81	49,17

FORMA DE POLIPROPILENO – 400 UNIDADES
1/2 FORMA DE POLIPROPILENO – 31 UNIDADES

ESQUEMA REMISSIVO

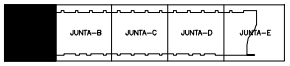

EXECUCAO:

– TODAS AS INTERFERENCIAS DO PROJETO ESTRUTURAL COM OS DEMAIS PROJETOS, ASSIM COMO AS COTAS E OS NIVEIS DAS FORMAS,DEVERAO SER VERIFICADAS E ACEITAS PELO RESPONSAVEL TECNICO DA OBRA OU PELO RESPONSAVEL PELA COMPATIBILIZACAO.

FCK= 40 MPa
EC = 30 GPa (MODULO DE ELASTICIDADE SECANTE)
A/C = 0,65 (FATOR AGUA CIMENTO)

2a	04/07/2008	REVISAO DE ENGENHO DE VIGA VARIAS
1a	19/06/2008	ACRESCIMOS VIGA CURVA
0	10/06/2008	EMISSAO INICIAL
REV	DATA	ASSUNTO

Simetria Engenharia e Projetos Ltda
Rua Alvares de Azevedo 127 – Sala 1 – Cx. Postal 1 – CEP 09.010-000 – Santo André – SP
Fone: (11) 4427 4000 – Fax: (11) 4427 4000
simetria@simetriaengr

PROJETO ESTRUTURAL

CLIENTE: EMP PARTICIPAÇÕES LTDA.
OBRA: EDI. COMERCIAL SDS-3 — Nº OBRA: 001
ENDEREÇO: QUADRA SETOR DE DIVERSÕES SUL – GAUDÍA 01 LOTES 405/505/615 — BRASÍLIA DF
DESENHO: FORMA 2o PAVIMENTO CORTE A1–A1 e A2–A2 (1o PAV. /2o PAV.) JUNTA – A — 026/173

ESTRUTURAS	DATA	ESCALA	UNIDADE	ARQUIVO PCS
TOSE/PMPV	10/06/2008	1/75	CM	001-026-000-000.DWG

PROPRIETÁRIO — RESPONSÁVEL TÉCNICO

RESPONSÁVEL TÉCNICO PELA PRIMEIRA EXPEDIÇÃO.

CONSTRUTORA: SIMETRIA ENGENHARIA E PROJETOS S/C LTDA.
CREA/SP