FORMA PAVIMENTO TERREO JUNTA – A

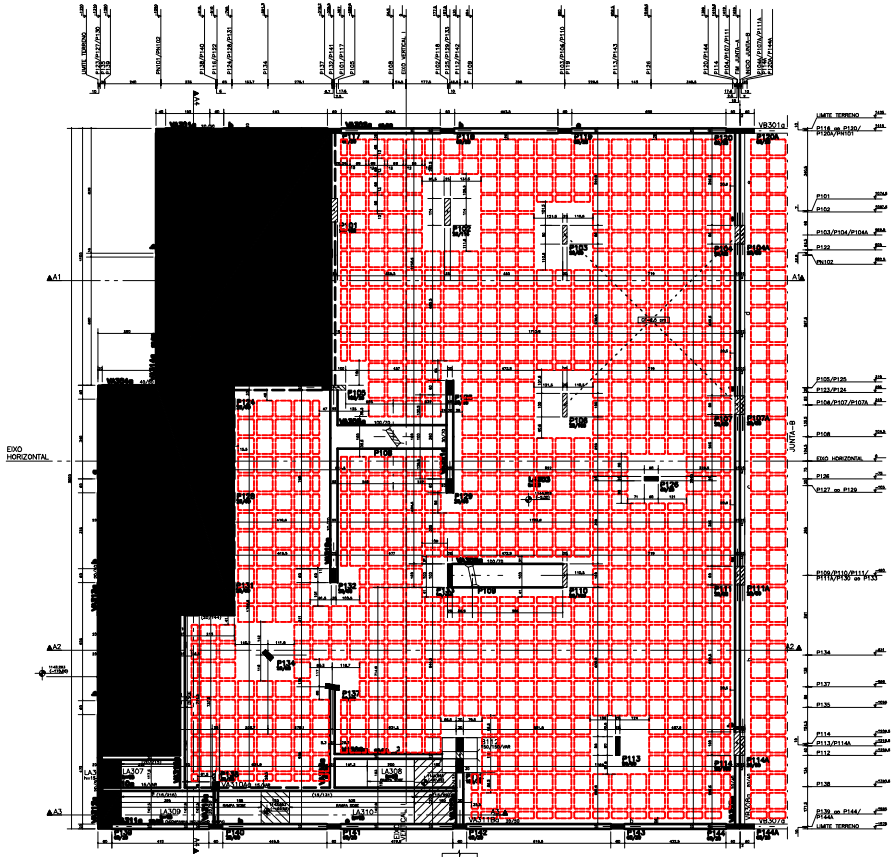

CORTE A3–A3

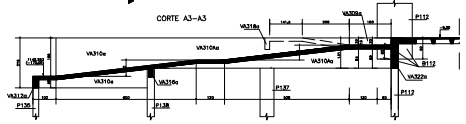

CONVENCAO :

DETALHE GENERICO DAS NERVURAS

* NOTAS :

[illegible]

QUANTITATIVO PAV. TERREO			
ELEMENTO	ÁREA DA FORMA (m2)	VOLUME DE CONCRETO (m3)	
VIGAS	287,40	23,00	
PLANOS	185,00	13,00	
LAJES	724,00	108,60	
TOTAL	1196,40	144,60	

FORMA DE POLIPROPILENO = 400 UNIDADES
1/2 FORMA DE POLIPROPILENO = 120 UNIDADES

DETALHE DOS PILARES

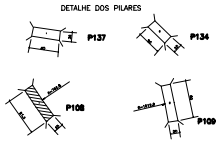

REDUCAO DE PILARES

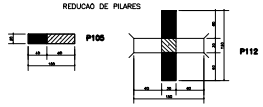

ESQUEMA REMISSIVO

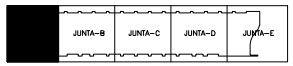

EXECUCAO:

– TODAS AS INTERFERENCIAS DO PROJETO ESTRUTURAL COM OS DEMAIS PROJETOS, ASSIM COMO AS COTAS E OS NIVEIS DAS FORMAS,DEVERAO SER VERIFICADAS E ACEITAS PELO RESPONSAVEL TECNICO DA OBRA OU PELO RESPONSAVEL PELA COMPATIBILIZACAO.

FCK= 40 MPa

EC = 30 GPa (MODULO DE ELASTICIDADE SECANTE)

A/C = 0,65 (FATOR AGUA CIMENTO)

4a	21/05/2008	ALTERADO DIMENSÃO DE PILAR (P13)/ACRÉSCIMO DE PILAR (P108) EM ACUMULADA NO EIXO "C"
3a	12/04/2008	ACRÉSCIMO DETALHE DE PILAR (P105/P108)
2a	08/04/2008	ALTERADO LOCAÇÃO DE PILAR (P105) E VIGA (VA322a) E SUAS CARGAS
1a	07/04/2008	LIBERADO PARA OBRA
0	10/04/2007	EMISSÃO INICIAL
REV	DATA	ALTERAÇÃO

Simetria Engenharia e Projetos Ltda
Rua Alvares de Azevedo, 43 Sala 01 Vila Gil • SP
Fone/Fax: (11) 5563-2442
www.simetriaengenharia.com.br
simetria@simetriaengenharia.com.br

PROJETO ESTRUTURAL

CLIENTE:	GPP PARTICIPAÇÕES LTDA.
OBRA:	EDI. COMERCIAL SDS–3
ENDEREÇO:	QUADRA SETOR DE DESVIOS SUL – GUARÁ 01 LOTES 485/505/515
DESENHO:	FORMA PAVIMENTO TERREO CORTE A3–A3 JUNTA – A
DESENHO Nº:	016/173
ESTABELECIDO:	TOS/PRV
DATA:	10/05/2007
ESCALA:	1/75
VERIFICOU:	CM
ARQUIVO PCS:	016-006-000-00.DWG

PROPRIETÁRIO: RESPONSÁVEL TÉCNICO:

RESPONSÁVEL TÉCNICO PELA PARTE ESTRUTURAL

ESTRUTURA DIMENSIONADA E DETALHADA SEG. NBR 6118/2003