LOCAÇÃO E CARGAS DOS PILARES – JUNTA D



* NOTA:
* O QUADRO ACIMA E REFERENTE AS ENVOLTORIAS DOS VENTOS E DESAPRUMOS DA ESTRUTURA DE ACORDO COM A NBR 6118/2003 AS CARGAS DO CASO 1 SAO CARGAS VERTICAIS REFERENTES SOMENTE A CARGAS ACIDENTAIS E PERMANENTES SEM COMBINACOES.

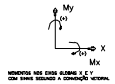

MOMENTOS NOS EIXOS GLOBAIS X E Y COM SINAIS SEGUINDO A CONVENÇÃO VETORIAL

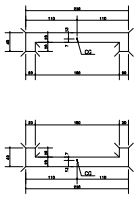

ESQUEMA REMISSIVO

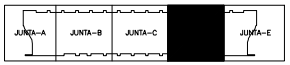

EXECUCAO:

– TODAS AS INTERFERENCIAS DO PROJETO ESTRUTURAL COM OS DEMAIS PROJETOS, ASSIM COMO AS COTAS E OS NIVEIS DAS FORMAS,DEVERAO SER VERIFICADAS E ACEITAS PELO RESPONSAVEL TECNICO DA OBRA OU PELO RESPONSAVEL PELA COMPATIBILIZACAO.

FCK= 40 MPa
EC = 30 GPa (MODULO DE ELASTICIDADE SECANTE)
A/C = 0,65 (FATOR AGUA CIMENTO)

Rev	Data	Descrição
2a	13/03/2008	ALTERAÇÃO ARAMAÇADA ENTRE A JUNTA D e E
1a	07/04/2008	LIBERADO PARA A OBRA.
0	01/11/2007	EMISSÃO INICIAL

Simetria Engenharia e Projetos Ltda

PROJETO ESTRUTURAL

CLIENTE: EIP PARTICIPAÇÕES LTDA.
OBRA: EDI. COMERCIAL EIP-2 — Nº OBRA: 001
ENDEREÇO OBRA: SETOR DE INDUSTRIAS GRAFICAS – QUADRA 01 LOTES 485/525/615 — ASSUNTO: LOCAÇAO E CARGAS DOS PILARES JUNTA – D — 004/173

Desenhista	Data	Escala	Verificador	Arquivo
VIN/VRV	01/11/2007	1/75	CM	

Responsável Técnico

Responsável Técnico pela Parcela Executada