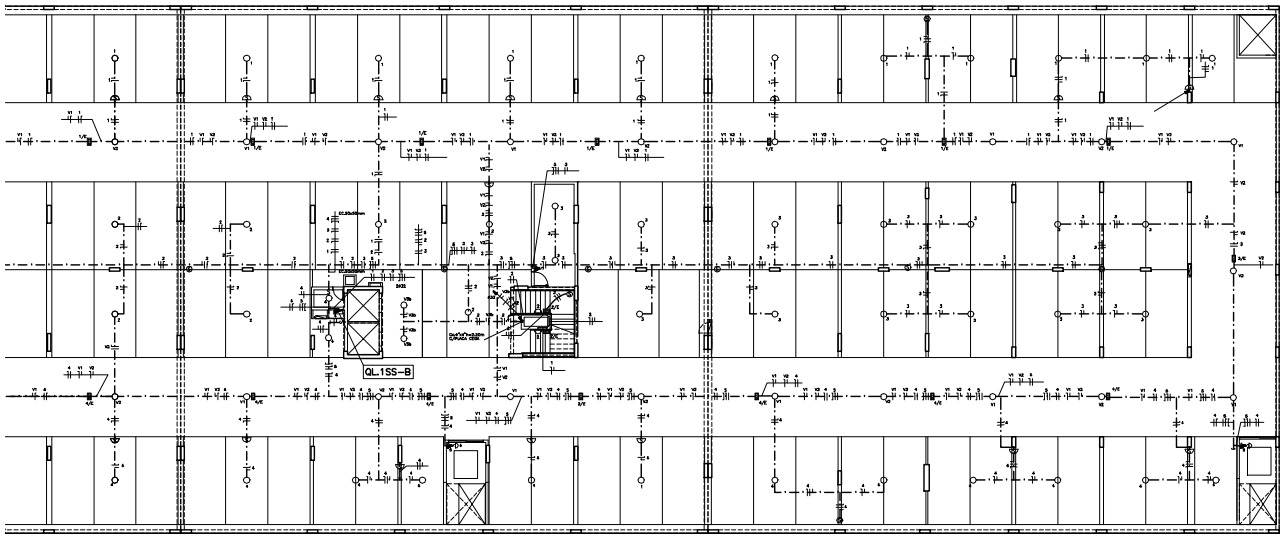

1º SUBSOLO
ESCALA 1/150

DIAG. UNIFILAR

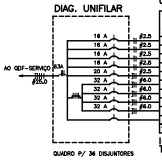

QUADRO RESUMO DE CARGA QL-1*SS-A

N º DE CIRC.	LAMPADAS W 60	40	25	160	TOMADAS W 100	500	600	1000	5500	TOTAL WATTS
1	12									720
2	12									720
3	14									840
4	15									900
5					7					700
6									1	5500
7									1	5500
8									1	5500
9									1	5500
TOTAL	53				7				4	27880

I=3180 WATTS
T=24700 WATTS

DIAG. UNIFILAR

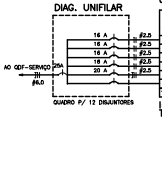

QUADRO RESUMO DE CARGA QL-1*SS-B

N º DE CIRC.	LAMPADAS W 60	40	25	160	TOMADAS W 100	500	600	1000	5500	TOTAL WATTS
1	11									660
2	9									540
3	14									840
4	17									1020
5					3					300
TOTAL	51				3					3360

I=3060 WANTTS
T=300 WATTS

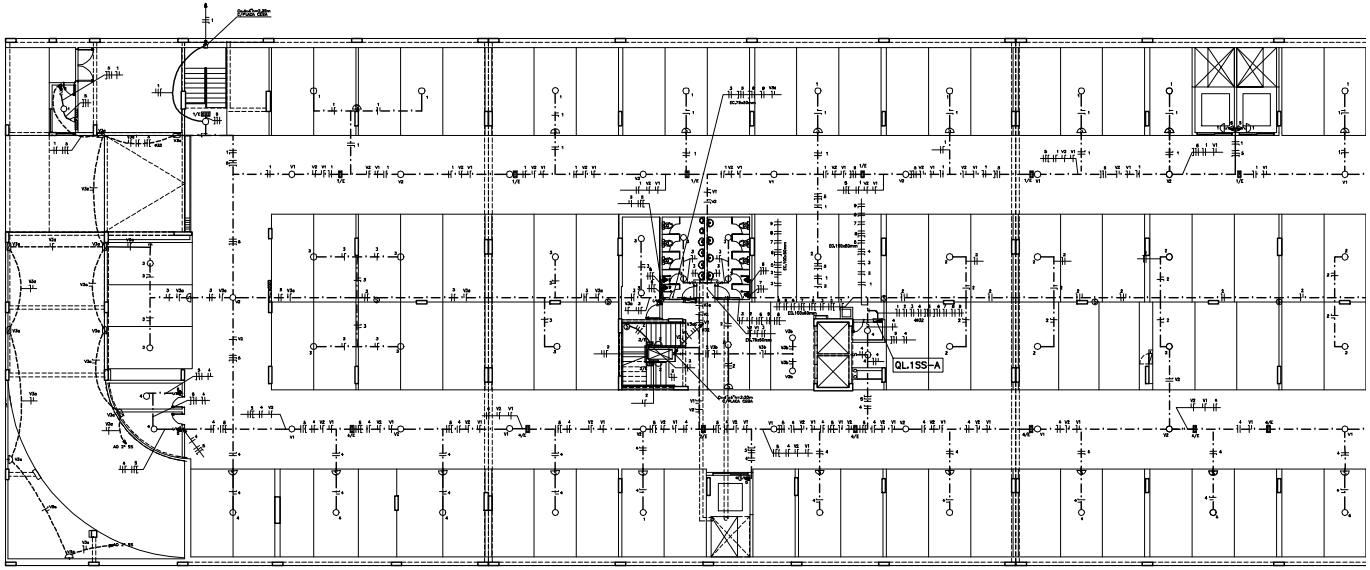

1º SUBSOLO
ESCALA 1/150

DATA	OBSERVAÇÕES
06/08/09	EMISSÃO – 2, REVISÃO NOS QUADROS
24/09/08	EMISSÃO – 1

DESENHO DE REFERENCIA	FOLHA Nº
2º SUBSOLO, LEGENDA, DETALHES e QUADROS (ILUMINAÇÃO)	IE – 1/14
1º SUBSOLO e QUADROS (ILUMINAÇÃO)	IE – 2/14
TÉRREO, DETALHES e QUADROS (ILUMINAÇÃO)	IE – 3/14
PAVIMENTO TIPO, DETALHES e QUADROS (ILUMINAÇÃO)	IE – 4/14
3º PAVIMENTO e QUADROS (ILUMINAÇÃO)	IE – 5/14
TERRAÇO, DETALHES e QUADROS(ILUMINAÇÃO)	IE – 6/14
COBERTURA, CONCRTURA Ex. D'AGUA e ESG. VERTICAL (ILUMINAÇÃO)	IE – 7/14
2º SUBSOLO (FORÇA)	IE – 8/14
1º SUBSOLO e CÔMODO DA CEB (FORÇA)	IE – 9/14
TÉRREO (FORÇA)	IE – 10/14
1º e 2º PAVIMENTO (FORÇA)	IE – 11/14
3º PAVIMENTO (FORÇA)	IE – 12/14
TERRAÇO e COBERTURA (FORÇA)	IE – 13/14
DIAGRAMA UNIFILAR, BARRAMENTO GERAL, MEDIDORES e QUADROS GERAIS	IE – 14/14

martins
PROJETOS DE INSTALAÇÕES
CREA Nº 6587/D – MT
SIA – 3 Nº 990 SALA 317/318 ED. ITAO
CEP: 71200-030 BSB DF
Fone(0xx61)3032 4446 Fax(0xx61)3234 3629
E-MAIL : martins.tec@turbo.com.br
DIREITOS AUTORAIS RESERVADOS – LEI 5194 DE 24/12/1966

SETOR DE INDÚSTRIAS GRÁFICAS – SIG

ENDEREÇO: SIG – QUADRA 01 – LOTES 495, 505, 515

PROPRIETÁRIO : BPP PARTICIPAÇÕES LTDA.

AUTOR DO PROJETO : MARTINS PROJETOS DE INSTALAÇÕES LTDA / SAMIR LOPES SILVA FILHO

RESP. TÉCNICO :

PROPRIETÁRIO:

AUTOR DO PROJETO: ENG. ELETRICISTA CREA Nº 7618D – D/MS

RESP. TÉCNICO: CREA Nº

CEB

CREA

CEB

BRASÍLIA – DF	FOLHA Nº	PROJETO DE INSTALAÇÕES:
B P P	IE – 2/14	ELÉTRICA: 1º SUBSOLO e QUADROS

DESENHISTA :	VISTO :	ESQUEMA
MARCUS PAULO	ADALBERTO	– MARTINS
ESCALA: 1:150/1:50	DATA: VER QUADRO OBSERVAÇÕES	– ADALBERTO
		– CELSO