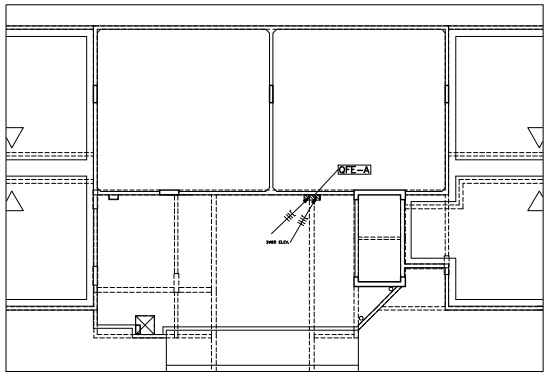

COBERTURA BLOCO A
ESCALA 1/75

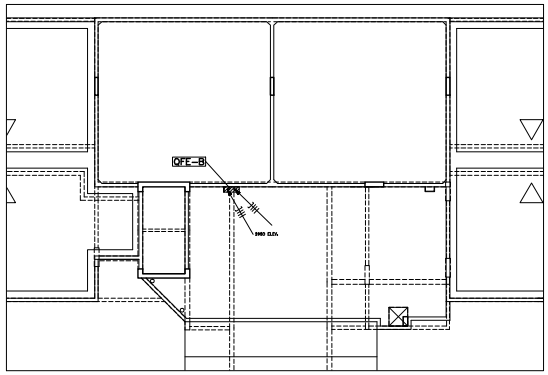

COBERTURA BLOCO B
ESCALA 1/75

NOTA 1: VER #/ DE CABOS E FIOS DOS QL'S MEDIDORES E BARR.GERAL NOS DIAG. UNIFILAR

NOTA 2: TODOS FIOS / CABOS EM ELETROCALHAS, BANDEJAS E NO PISO (TERRA) TERÃO DUPLO ISOLAMENTO DE 0,6/1kV

NOTA 3: ELETROCALHAS (EC) NÃO INDICADAS 38 x 38mm

NOTA 4: TODOS OS CHICOTES TERÃO PLAQUETAS DE INDENTIFICACÃO

NOTA 5: TODAS AS ELETROCALHAS TERÃO SUPORTE A CADA 1,5m

NOTA 6: NA NOTA 3 QUANDO LER 38x38mm CONSIDERAR PERFILADOS

NOTA 7: OS APT°S QUE POSSUEM DOIS CHUVEIROS, TECNICAMENTE PARA MANTER O EQUILIBRIO DE CARGA ENTRE FASES ADOTOU-SE A OPÇÃO DE MEDIÇÃO DA TABELA 12 ANEXO1, B2 13 < CI < 22

NOTA 8: OS APT°S QUE POSSUEM TRÊS CHUVEIROS, TECNICAMENTE PARA MANTER O EQUILIBRIO DE CARGA ENTRE FASES ADOTOU-SE A OPÇÃO DE MEDIÇÃO DA TABELA 13 ANEXO1, B2 13 < CI < 22

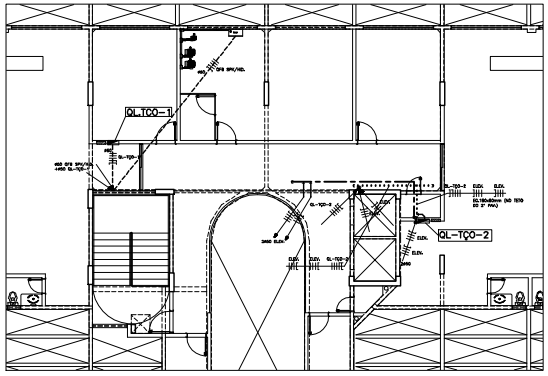

TERRAÇO BLOCO A
ESCALA 1/75

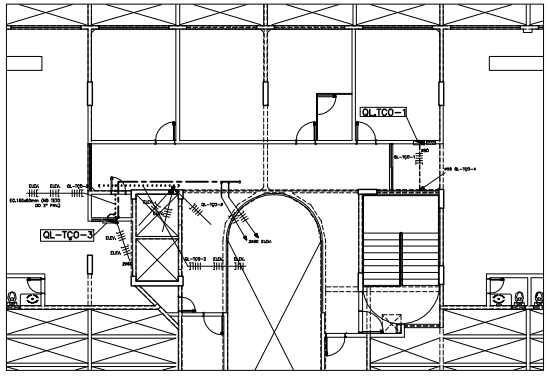

TERRAÇO BLOCO B
ESCALA 1/75

24/09/08	EMISSÃO - 1
DATA	OBSERVAÇÕES

DESENHO DE REFERENCIA	FOLHA N°
2° SUBSOLO, LEGENDA, DETALHES e QUADROS (ILUMINAÇÃO)	IE - 1/14
1° SUBSOLO e QUADROS (ILUMINAÇÃO)	IE - 2/14
TERREO, DETALHES e QUADROS (ILUMINAÇÃO)	IE - 3/14
PAVIMENTO TIPO, DETALHES e QUADROS (ILUMINAÇÃO)	IE - 4/14
2° PAVIMENTO e QUADROS (ILUMINAÇÃO)	IE - 5/14
TERRAÇO, DETALHES e QUADROS(ILUMINAÇÃO)	IE - 6/14
COBERTURA, COBERTURA CX. D'ÁGUA e ESG. VERTICAL (ILUMINAÇÃO)	IE - 7/14
2° SUBSOLO (FORÇA)	IE - 8/14
1° SUBSOLO e COMODO DA CEB (FORÇA)	IE - 9/14
TERREO (FORÇA)	IE - 10/14
1° e 2° PAVIMENTO (FORÇA)	IE - 11/14
3° PAVIMENTO (FORÇA)	IE - 12/14
TERRAÇO e COBERTURA (FORÇA)	IE - 13/14
DIAGRAMA UNIFILAR, BARRAMENTO GERAL, MEDIDORES e QUADROS GERAIS	IE - 14/14

martins
PROJETOS DE INSTALAÇÕES
CREA N° 6527/D - RF
SIA - 3 N° 990 SALA 217/218 ED. ITAO
CEP 71200-035 BSB DF
Fone(0xx61)3036 6446 Fax(0xx61)3234 3629
E-MAIL : martins.isc@terra.com.br
DIREITOS AUTORAIS RESERVADOS - LEI 5194 DE 24/12/1966

SETOR DE INDUSTRIAS GRÁFICAS - SIG

ENDEREÇO: SIG - QUADRA 01 - LOTES 495, 505, 515

PROPRIETÁRIO : BPP PARTICIPAÇÕES LTDA.

AUTOR DO PROJETO : MARTINS PROJETOS DE INSTALAÇÕES LTDA / SAMIR LOPES SILVA FILHO

RESP. TÉCNICO :

PROPRIETÁRIO:

AUTOR DO PROJETO: ENG. ELETRICISTA CREA N° 74189 - D/MG

RESP. TÉCNICO: CREA N°

CEB

CREA

CEB

BRASÍLIA - DF	FOLHA N.	PROJETO DE INSTALAÇÕES:
B P P	IE 13/14	ELÉTRICA: FORÇA TERRAÇO e COBERTURA

Edifício Santa de Rio Branco

DESENHISTA : HELIO OSIME	VISTO : ADILBERTO	EQUIPO - MARTINS - ADILBERTO - CELEB
ESCALA: INDICADA	DATA: NOV. QUADRO OBSERVAÇÕES	