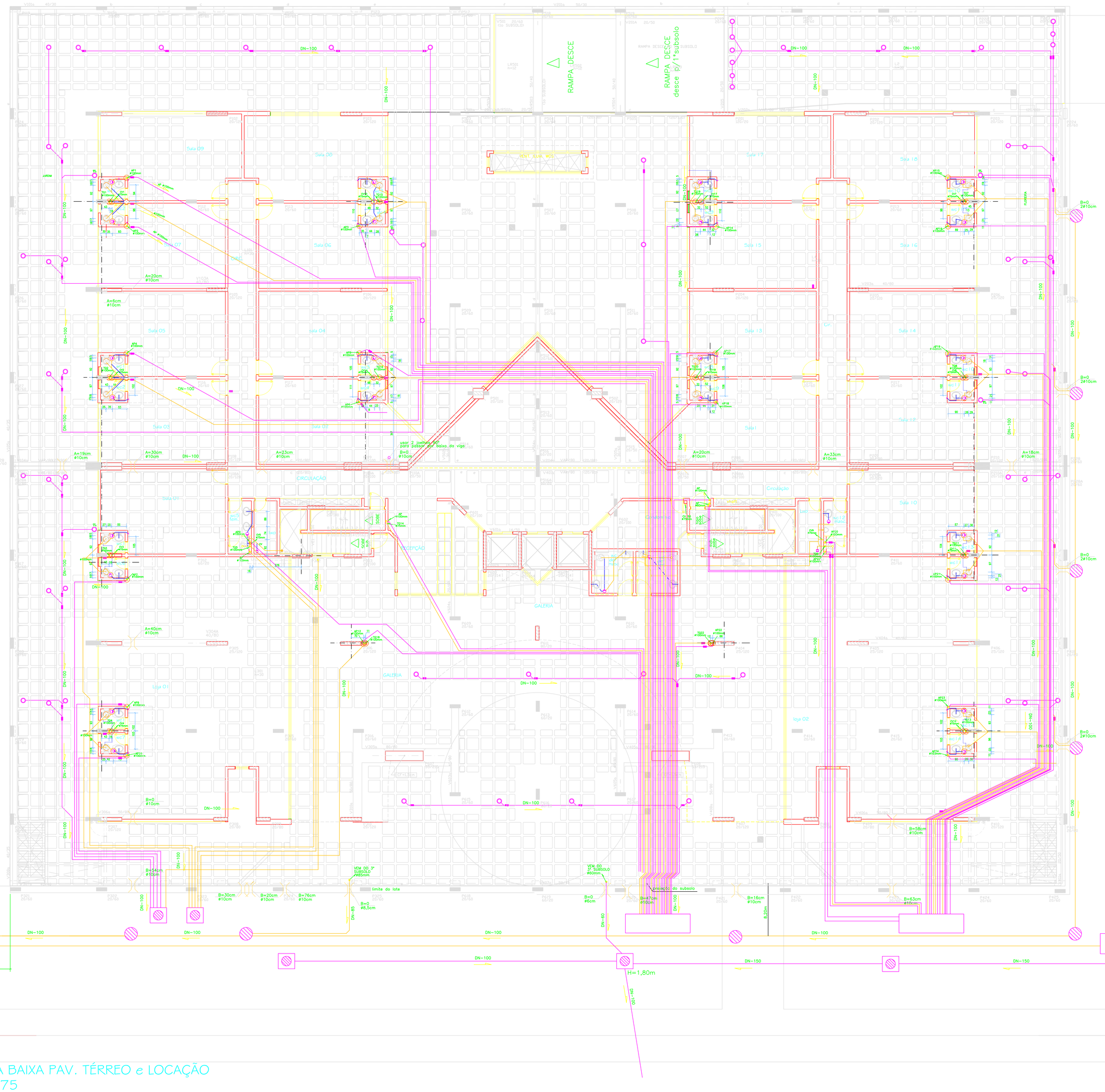

DETALHES CONTRUTUTIVOS

FUROS EM VIGAS

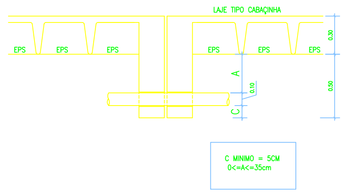

TUBULAÇÃO ABAIXO DA VIGA

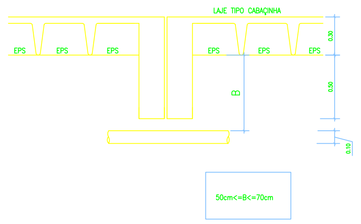

NOMENCLATURA DE PLANTA BAIXA

TQ – TUBO DE QUEDA
CV – COLUNA DE VENTILAÇÃO
AP – ÁGUAS PLUVIAIS–CAPTADOS NO TELHADO DA COBERTURA
AS – ÁGUAS SERVIDAS

- CI. – CAIXA DE INSPEÇÃO EM ALVENARIA
- TE DE INSPEÇÃO 100x75mm
- CAIXA SIFONADA
- RALO SECO
- PONTO DE ESGOTO PARA SPLIT– H=2,00M
- TUBULAÇÃO CAPTAÇÃO DE ESGOTO SANITARIO
- TUBULAÇÃO PRIMÁRIA DE ESGOTO
- TUBULAÇÃO SECUNDÁRIA DE ESGOTO
- TUBULAÇÃO DE VENTILAÇÃO
- EIXO DAS TUBULAÇÕES
- TUBULAÇÃO DE ESGOTO PLUVIAL–pelo piso
- EIXO DOS PILARES PARA COTAS DOS FUROS
- FUROS NA LAJE
- FUROS NAS VIGAS

OBS.: 1 –TODAS AS TUBULAÇÕES DE ESGOTO (PRIMÁRIA E SECUNDÁRIA) TERÃO INCLINAÇÃO DE 1% E SERÃO DE PVC RÍGIDO.

2 – OS FURO EM VIGAS ESTÃO INDICADOS NA PLANTA BAIXA, VER CONSTRUTIVOS.

3 – AS COTAS EM PLANTA BAIXA ESTÃO EM CENTIMETROS

CONVENCAO – ESTRUTURAL:

- PILAR QUE NASCE
- PILAR QUE MORRE
- PILAR QUE SEGUE
- EIXO DE VIGA COINCIDE COM EIXO DE PILAR.
- VIGA INVERTIDA

PROJETO COMERCIAL

SETOR DAS INDUSTRIAS GRÁFICAS – SIG – QD. 04, LT.25, BRASILIA–DF

SANITÁRIO

PROPRIETARIO
BPP PARTICIPAÇÕES LTDA

AUTOR DO PROJETO
HIDROLUX TECNOLOGIA, PROJETOS D'ENGENHARIA LTDA
ENGº CIVIL GIZELA DIAS LATORRACA – CREA–GO 7423/D

AREAS
Área do Terreno: 3.000,00m2
Área Construída: 15.076,68m2
No. Pavimentos. 08

1/12

CONTEUDO
PLANTA BAIXA – PAV. TÉRREO
LEGENDA

AGO/2005

ARQUIVO	S–BPP–TE.DWG
DATA DO PROJETO	15/06/2005
DATA DO ASBUILT	09/01/2007

LAYERS			
LAYER	COR		ESP.
1	7		0.17
2	7		0.17
3	7		0.20
4	7		0.25
5	5		0.30
6	6		0.30
7	7		0.17
8	7		0.08
9	7		0.08
10	10		0.15
20	251		0.25
30	1		0.20
160	7		0.20
184	184		0.40
151	1		0.15
211	7		0.08
40	3		0.3
41	7		0.4

FORMATO: A0
ESCALA: 1X1

PLANTA BAIXA PAV. TÉRREO e LOCAÇÃO
esc.: 1:75