PAINEL DE MEDIÇÃO - PM-1A=PM-1B

esc.: 1:10

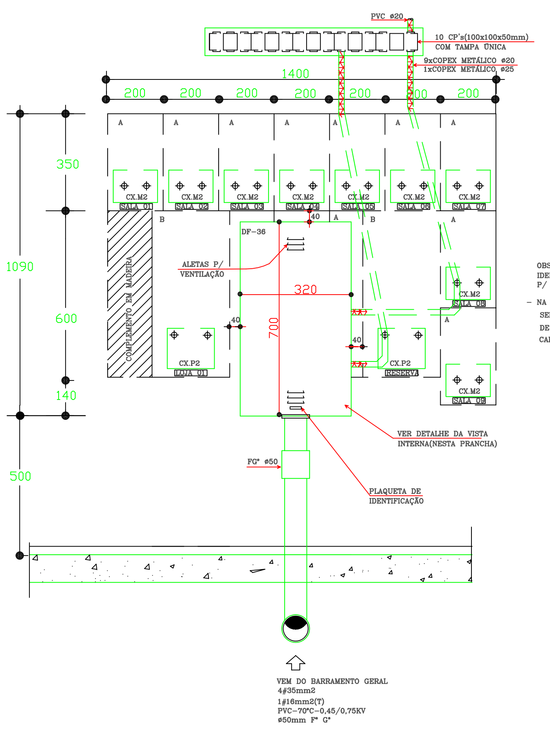

OBS:
IDEM P/PAINEL "1B"
P/ A SALAS: 10 A 18, E LOJA 02

- NA ELETROCALHA OS ELETRODUTOS DEVERAO SER AGRUPADOS C/ A NUMERACAO ATRAVES DE BRACADEIRAS PLASTICAS E ANELEAS PARA CADA SALA A CADA 3,00m

CORTES DOS PAINÉIS DE MEDIÇÃO

esc.: 1:10

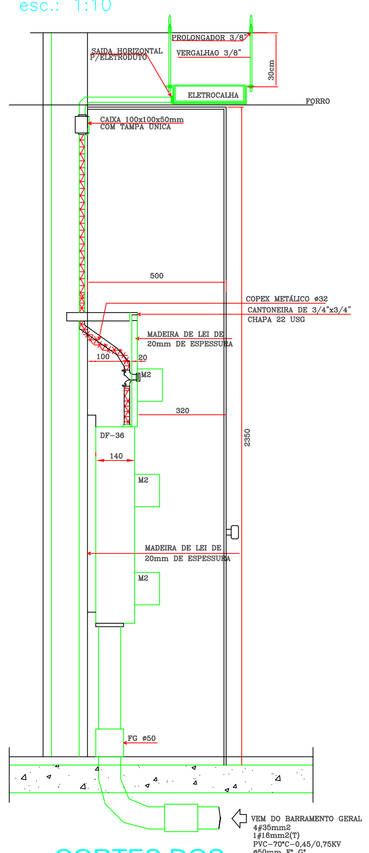

PAINEL DE MEDIÇÃO - PM-2A=PM-2B

esc.: 1:10

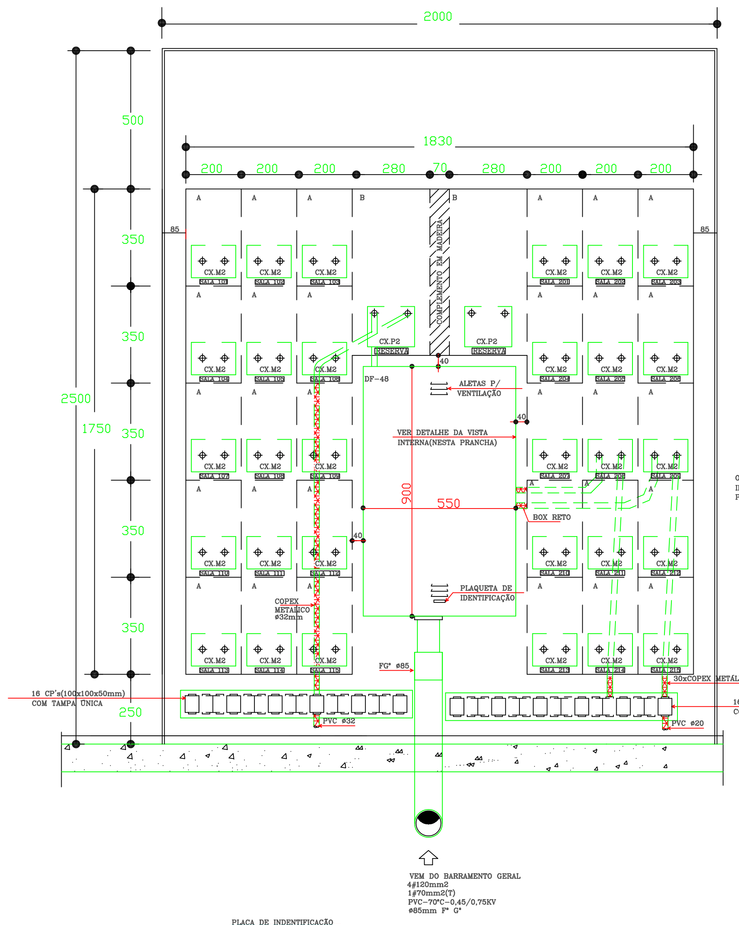

OBS:
IDEM P/PAINEL "2B"
P/ A SALAS: 116 A 130, E 216-230

CORTES DOS PAINÉIS DE MEDIÇÃO

esc.: 1:10

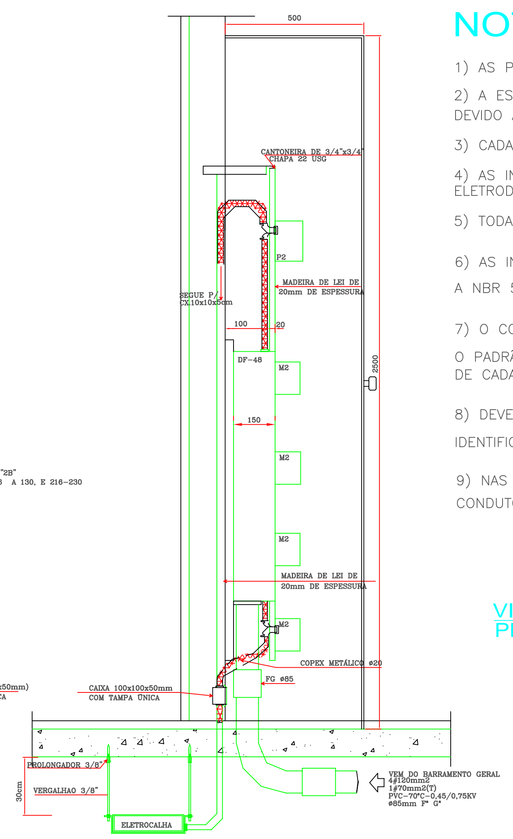

NOTAS:

1) AS PORTAS DOS ARMÁRIOS DOS QUADROS DE MEDIÇÃO DEVERÃO SER EM CHAPA DE AÇO C/ACABAMENTO E VEDAÇÃO ADEQUADOS

2) A ESPESSURA DA CHAPA DAS PORTAS SERÁ Nº 16 USG, NO MÍNIMO, DEVENDO SEREM USADAS CHAPAS DE ESPESSURA MAIOR SE, DEVIDO À ÁREA, HOUVER NECESSIDADE DE MAIOR RESISTÊNCIA MECÂNICA.

3) CADA FOLHA DAS PORTAS DEVERÁ SE APOIAR FIRMEMENTE EM BATENTES FIXOS, NÃO SENDO ACEITAS PORTAS SANFONADAS.

4) AS INTERLIGAÇÕES DA CAIXA DE DISTRIBUIÇÃO À CAIXA DE MEDIÇÃO E DESTA À PRIMEIRA CAIXA DE PASSAGEM DEVERÃO SER FEITAS ELETRODUTO FLEXÍVEL METÁLICO.

5) TODAS AS MEDIDAS EM MILIMETROS

6) AS INSTALAÇÕES ELETRICAS SERÃO EXECUTADAS DE ACORDO COM A NBR 5410 DA ABNT E NTD 6.01 DA CEB.

7) O CONDUTOR DE ATERRAMENTO DEVERA SER DECAPADO DESDE O PADRÃO CEB ATE A CAIXA DE PASSAGEM DE SAIDA DE ENERGIA DE CADA MEDIÇÃO.

8) DEVERA SER AMARRADO COM FIO DE NYLON, PLAQUETAS DE IDENTIFICAÇÃO DA UNIDADE CONSUMIDORA NOS CONDUTORES NEUTRO DA CAIXA DF.

9) NAS INSTALAÇÕES A SEREM VISTORIADAS PELA CEB, SÓ SERÃO ACEITOS CONDUTORES COM ENCORDOAMENTO CLASSE 01 E 02 .

VISTA INTERNA DF-48 PM-2A=PM2B

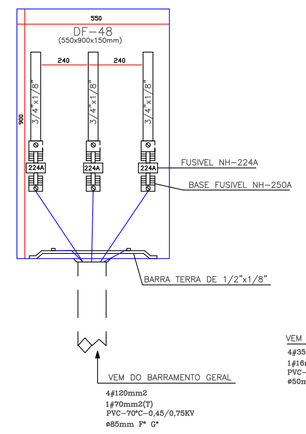

VISTA INTERNA DF-36 PM-1A=PM-1B

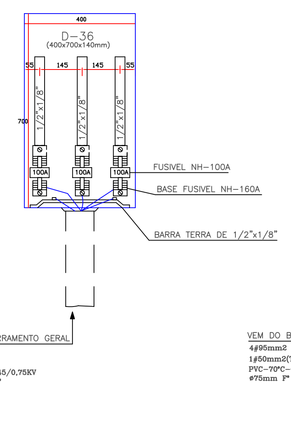

VISTA INTERNA DF-36 PM-3A=PM-3B

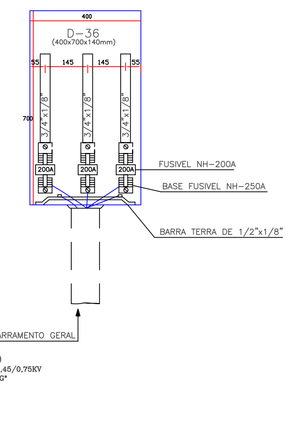

PAINEL DE MEDIÇÃO - PM-3A=PM-3B

esc.: 1:10

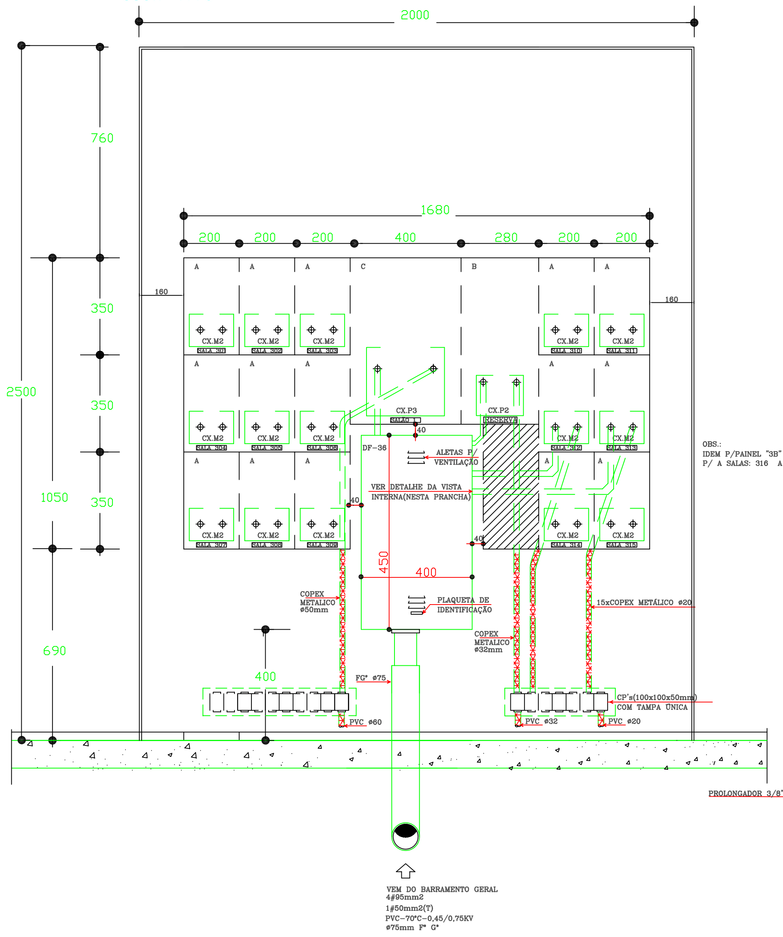

OBS:
IDEM P/PAINEL "3B"
P/ A SALAS: 316 A 330 E SALÃO 2

CORTES DOS PAINÉIS DE MEDIÇÃO

esc.: 1:10

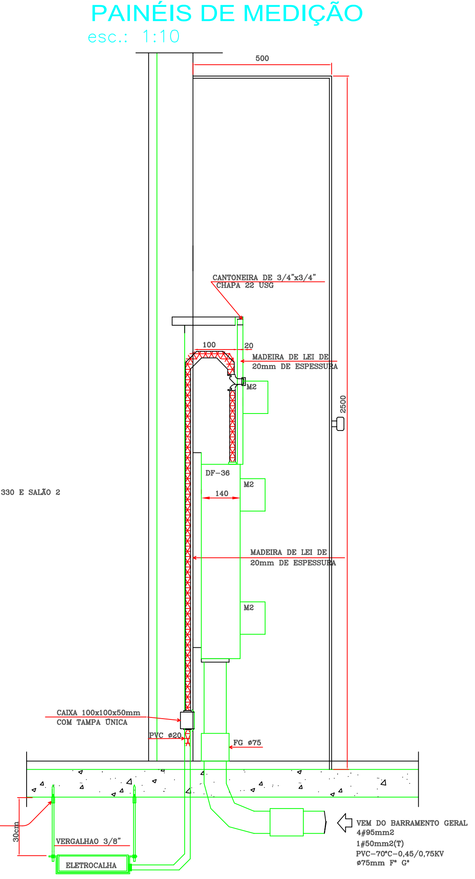

VISTA FRONTAL DA PORTA DO (IDEM P/ PAINEL 2B E 3B) ARMÁRIO DOS MEDIDORES

esc.: 1:10



DET. PLAQUETA DE IDENTIFICAÇÃO

ESCALA 1/1

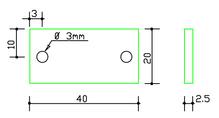

MATERIAL: ACRILICO BRANCO LEITOSO
FIXAÇÃO: PARAFUSOS AUTO ATARRAXANTES DE CABEÇA ESCAREADA #2x15mm

QUADRO DE MEDICAO - PAINEIS

ESC. 1:5

C – PAINEL P/ MEDICAO MONOFASICA ATÉ 50A

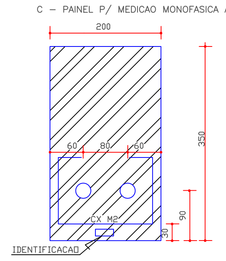

B – PAINEL P/ MEDICAO MONOFASICA DE 50A E POLIFASICA ATÉ 50A

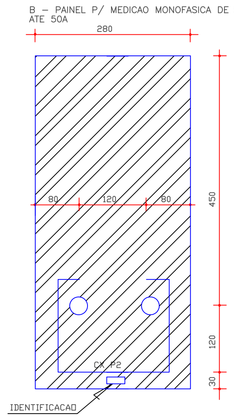

C – PAINEL P/ MEDICAO POLIFASICA ATÉ 100A

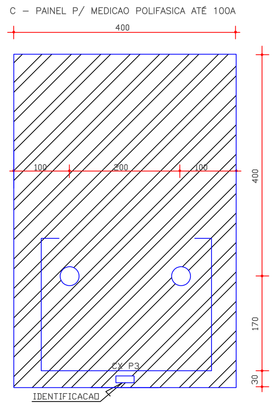

NOTAS:
a) OS PAINEIS SERAO EM COMPENSADO DE MADEIRA DE LEI C/ 2 cm DE ESPESSURA
b) A ENTRADA DA TUBULACAO NO PAINEL-TIPO DEVERA SER FEITA SEMPRE PELO FURO DA ESQUERDA E A SAIDA PELO FURO DA DIREITA
c) DIMENSOES EM mm.

PROJETO ELETRICO

OBRA: EDIFÍCO COMERCIAL BARÃO DE MAUÁ

END.: SETOR DE INDÚSTRIA GRÁFICAS, QUADRA 04, LOTE 25, BRASÍLIA – DF

PROP.: BPP PARTICIPAÇÕES LTDA

AUTOR DO PROJETO: DULCIRENE MARIA AIRES DE OLIVEIRA ENG. ELETRICISTA – CREA: 3014/D – Go.

RESP.TÉCNICO: MICHELLE RODRIGUES XAVIER DE LIMA ENG. ELETRICISTA – CREA: 11815/D – Go.

ÁREA DO TERRENO: –

ÁREA DE CONSTRUÇÃO: 15.076,68m2

CEB | CREA | CEB

CONTEÚDO: DETALHES PAINEIS DE MEDIÇÃO NOTAS

DATA: 11-07-05	ESCALA: INDICADA	DESENHO: DUECO S.A	ARQUIVO: BPPSIG.DU.ELE.ME.DWG
REVISÃO-1: 03-10-05	REVISÃO-2:	REVISÃO-3:	REVISÃO-4:

DULCIRENE AIRES
CPO CONSULTORIA E PROJETOS DE ENGENHARIA S/S LTDA.
Rua 137 nº 398 - Setor Marista - Goiânia-Go. - Fone (62) 281-2713 - 9973-9848
cpoeng@terra.com.br

PRANCHA: 13/15